

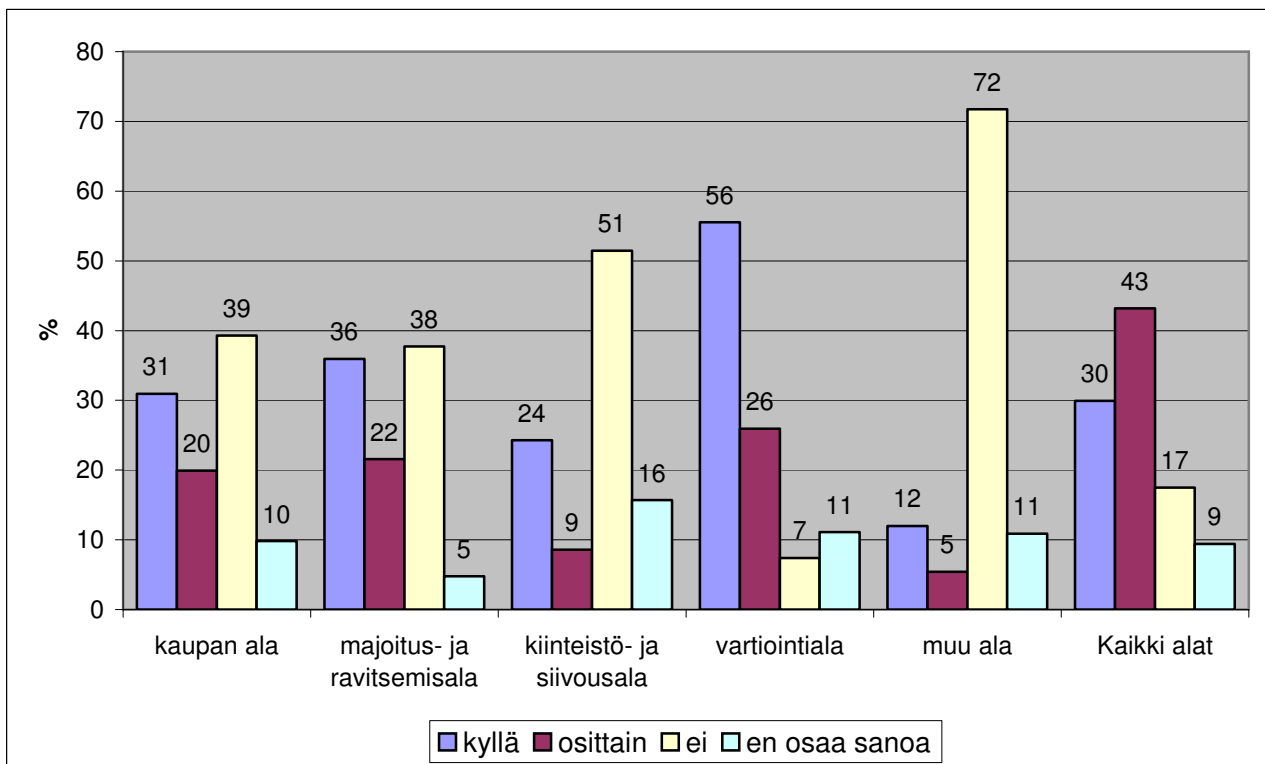
LISÄTYÖ, TYÖVUOROJEN VÄHIMMÄISPITUUS JA PALKATON TYÖ

1. LUOTTAMUSHENKILÖT LISÄTYÖSTÄ, VUOROISTA JA PALKATTOMASTA TYÖSTÄ

Kysely lisätyön tarjoamisesta, alle 4 tunnin työvuoroista ja palkattomasta työstä tehtiin keväällä 2005 PAMin luottamushenkilökyselyn yhteydessä. Kyselyyn vastasi 704 PAMin varsinaista luottamushenkilöä.

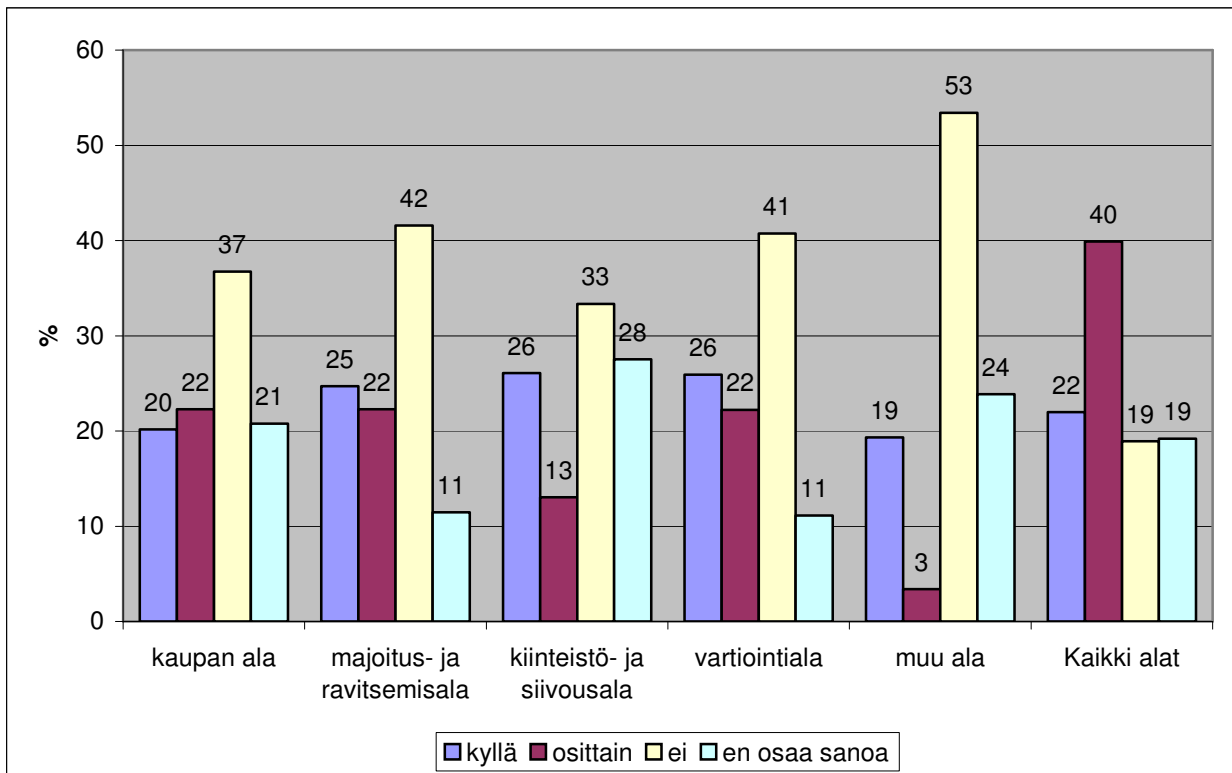
Eniten PAM aloista näyttää lisätyön tarjoamisessa olevan ongelmia vartiointialalla. Vartiointialan luottamushenkilöistä 82 % ilmoitti, että työnantaja ei aina toimi lisätyön tarjoamisvelvoitteen mukaisesti. Kokonaisuudessaan vastanneista luottamushenkilöistä 73 % ilmoitti, että työnantaja palkannut uutta työvoimaa kysymättä aina sitä ennen jo palveluksessaan olevilta osa-aikaisilta halukkuutta lisätunteteihin.

Kaavio. Onko TA palkannut uutta työvoimaa tarjoamatta lisätunteja palveluksessaan oleville osa-aikaisille; toimialoittain (%)



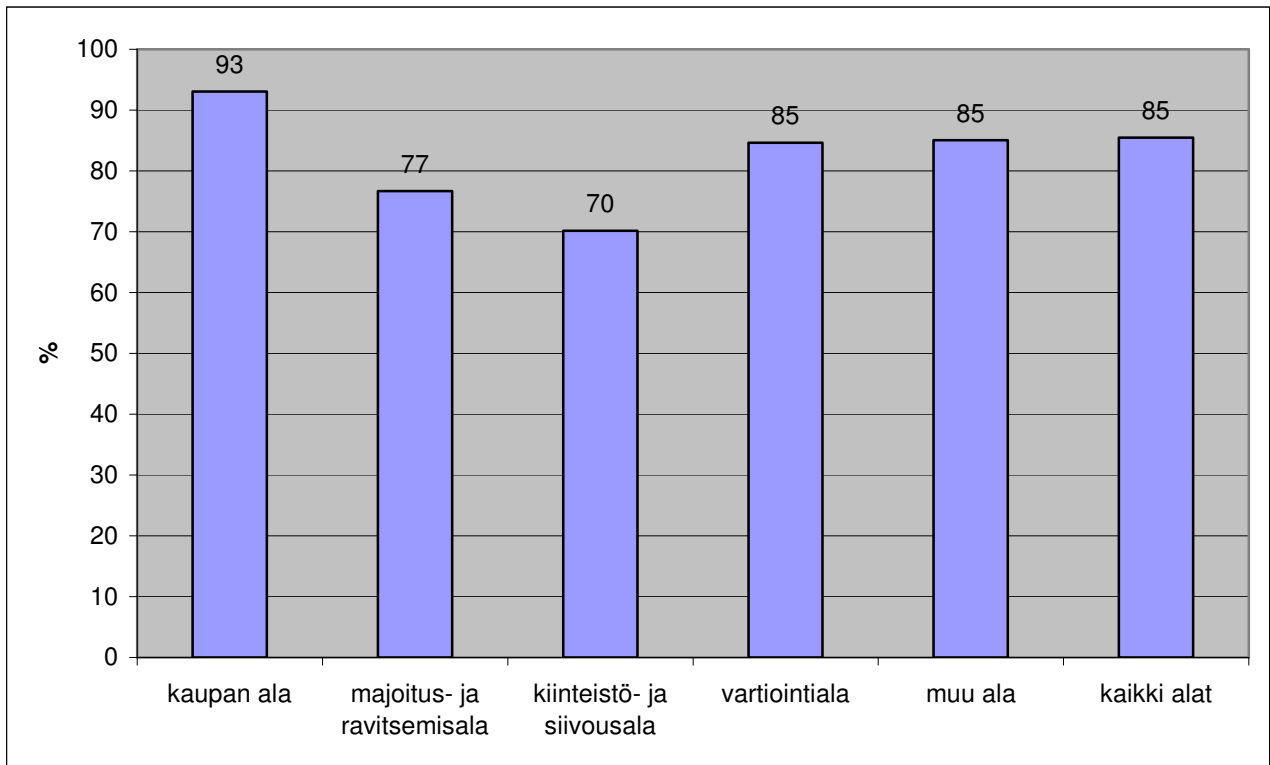
Läheskään aina osa-aikaiset työntekijät eivät ota vastaan tarjottua lisätyötä. Kaikista vastanneista luottamushenkilöistä 62 % ilmoitti, ettei osa-aikaiset työntekijät aina ole valmiita ottamaan vastaan heille tarjottua lisätyötä.

Kaavio. Osa-aikaiset työntekijät jättäneet ottamatta vastaan heille tarjottua lisätyötä; toimialoittain (%)



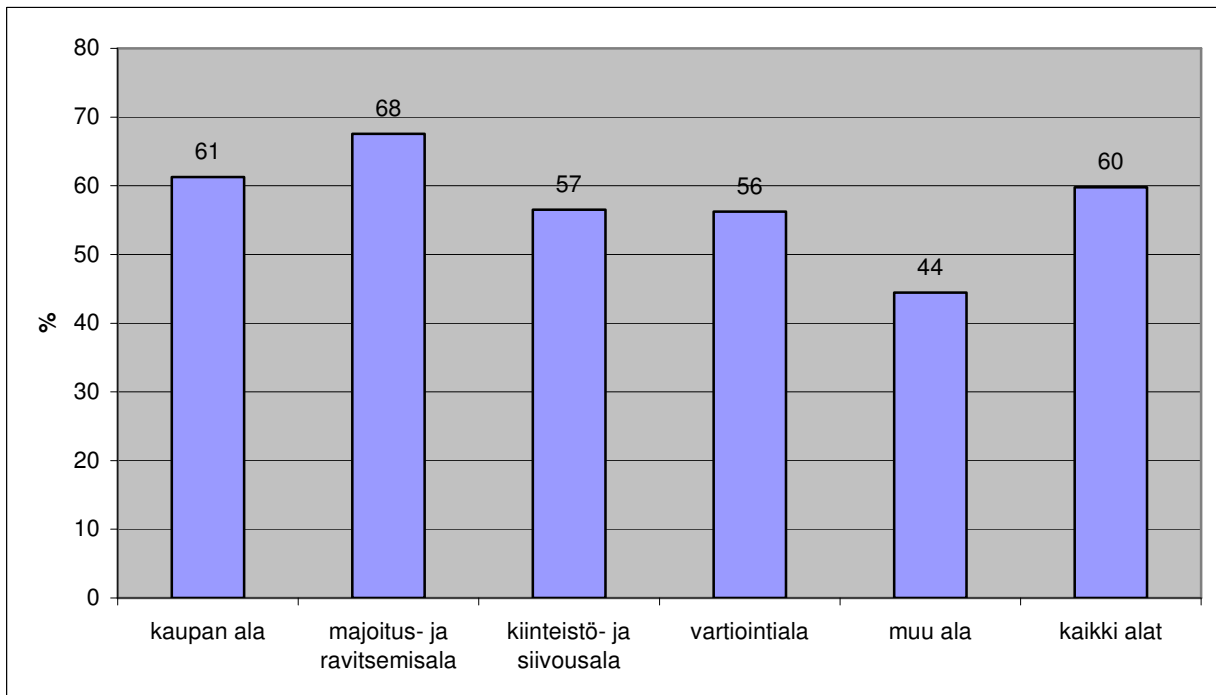
Luottamushenkilöiden vastausten perusteella parhaiten määräys 4 tunnin työvuoron vähimmäispituudesta toteutuu kaupan alan työpaikoilla. Eniten ongelmia vastausten perusteella näyttäisi kiinteistö- ja siivousalalla.

Kaavio. Toteutuuko yrityksessä sääntö 4 tunnin työvuoron vähimmäispituudesta; toimialoittain (%)



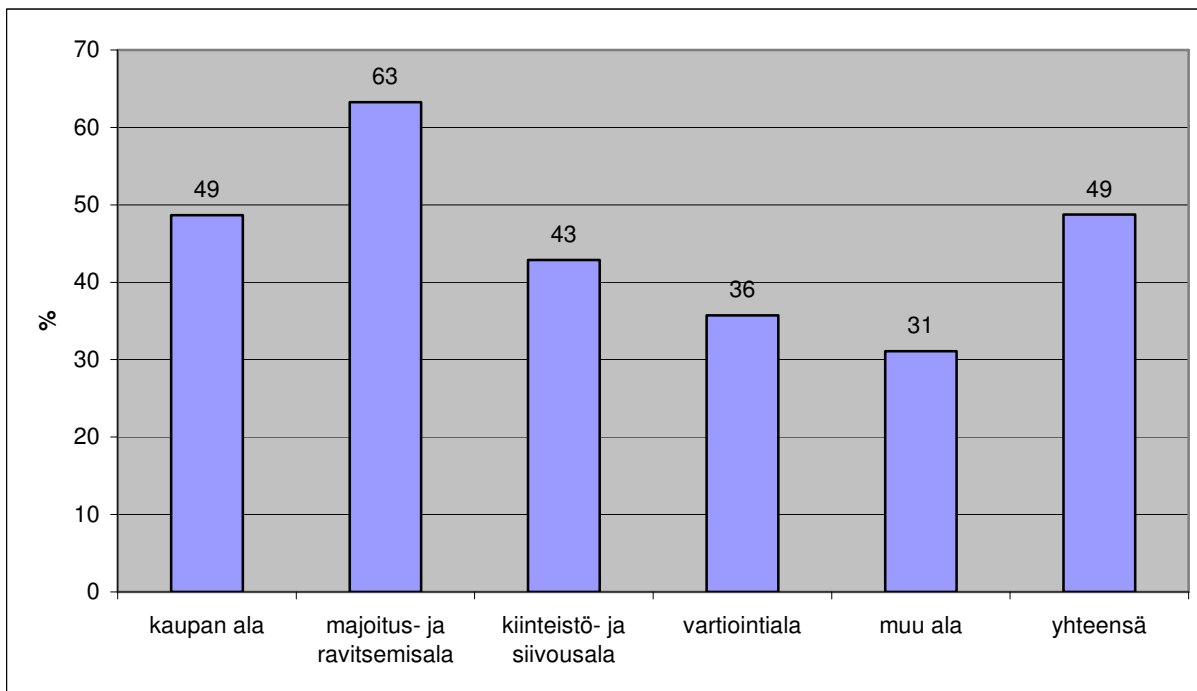
Mikäli yrityksessä teetetään alle 4 tunnin työvuoroja on niihin luottamushenkilöiden mukaan 60 prosentissa hyväksyttävä syy. PAMin muut kuin nimetyt alat kärsivät eniten aiheettomista alle 4 tunnin vuoroista.

Kaavio. Alle 4 tunnin työvuoroille hyväksyttävä syy; toimialoittain (%)



Kyselyyn vastanneista luottamushenkilöistä lähes puolet oli sitä mieltä, että heidän yrityksessään teetetään työntekijöillä palkatonta työtä (pitämättömät tauot, palkattomat ylityöt jne.)

Kaavio. Yrityksessä tehdään palkatonta työtä; toimialoittain (%)



2. PIILOLITYÖKYSELY JÄSENILLE PAMNETISSÄ

PAMin kyselyyn piiloylytyöstä vastasi annetussa ajassa 178 liiton jäsentä. Kysely toteutettiin Palvelualojen ammattiliiton jäsensivuilla verkossa. Kyselyyn vastaaminen siis edellytti liiton jäsenyyttä.

Vastaajista 83 % oli naisia. Eniten vastaajia oli ikäryhmässä 25 – 44 vuotta (62%). Toimialoittain eniten oli vastaajissa kaupan alan edustajia (46 %). Majoitus- ja ravitsemisalan henkilöstöä oli vastaajissa 33 %. Työsopimuksen mukainen viikkotyöaika vastaajilla oli keskimäärin 33 tuntia. Keskimäärin viikossa sovittua enemmän töitä vastaajat tekivät yli 3,5 tuntia.

Vastaajista 47 % ilmoitti, ettei heidän tekemäänsä ylityötä merkitä työaikakirjanpitoon. Eniten ongelmia ylityöiden merkitsemisessä vastauksien perusteella näytti olevan majoitus- ja ravitsemisalalla. Toimialan vastaajista 53 % ilmoitti, ettei heidän tekemiään ylityöitä merkitä työaikakirjanpitoon.

Ylityö jätettiin korvaamatta tai korvattiin vain osittain 61 %:lle vastaajista. Keskimäärin vastaajat tekivät työtä ilman korvausta viikossa 1,5 tuntia. Kaupan alalla työtä ilman korvausta tehtiin keskimäärin viikossa 1,6 tuntia. Majoitus- ja ravitsemisalalla työtä ilman korvausta tehtiin keskimäärin 1,5 tuntia viikossa ja kiinteistöpalvelualalla 1 tunti.

Kuvio. Merkitäänkö tehdyt ylityöt kirjanpitoon ja korvataan tehdyt ylityöt (%)

