

PALVELUALOJEN TASKUTILASTO

2006



SISÄLLYSLUETTELO


PAMin jäsenet	3
Sopimusalajakauma 31.12.2006.....	3
Jäsenen ikäjakauma 31.12.2007	4
Palkansaajien määriä ja %-osuus työvoimasta	4
Palkansaajien määriä palvelutoimialoilla v. 2006.....	5
Keskiansioita 2006	6
Työttömät työnhakijat ja avoimet työpaikat	
maaliskuussa 2007.....	6
Palkansaajien työsuhdemuodot v. 2006	7
Naiset ja miehet eri aloilla (%)	8
Palkansaajien ikäjakauma v. 2006.....	9
Yritysten lukumääriä palvelualoilla 1999, 2003 ja 2005	10
Yritysten lukumääriä 2005	11
Toimipaikkojen lukumääriä 2005	12
Kaupan alan yritykset henkilöstön suuruusluokittain v. 2005	13
Mara-alan yritykset henkilöstön suuruusluokittain v. 2005	14
Vuokratyövoiman osuus EK:n jäsenyrityksien omasta henkilöstöstä	15

PAMIN JÄSENET

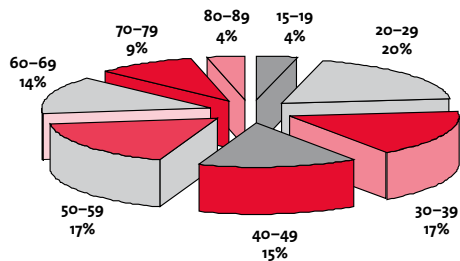
Palvelualojen ammattiliitto PAM on maamme suurin yksityisten alojen ammattiliitto. Jäseniä on yli 200 000. Liiton jäsenten työpaikat ovat yksityisillä palvelualoilla; kaupoissa, ravintoloissa, hotelleissa, varastoissa, konttoreissa, kylpylöissä, huoltamoilla, kiinteistöalalla ja kymmenissä muissa paikoissa. PAMin jäseniä on myyjinä, tarjoilijoina, esimiehinä, vartijoina, siivoojina, atk-toimihenkilöinä, palkanlaskijoina, kokkeina sekä lukuisissa muissa ammateissa. Liiton jäsenistä miehiä on 20 % ja naisia 80 %. Jäsenten keski-ikä on 40 vuotta.

Palvelualojen taskutilastosta löytyy tilastotietoja PAMin jäsenistä, palkansaajien määristä palvelutoimialoilla, osa-aikatyöstä, vuokratyöstä, ansioista sekä yritysten määristä.

Sopimusalajakauma 31.12.2006



Jäsenten ikäjakauma 31.12.2007

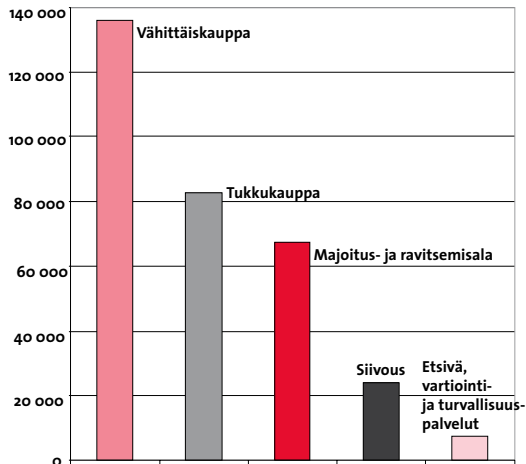


PALKANSAAJIEN MÄÄRIÄ JA %-OSUUS TYÖVOIMASTA

	lkm	%-osuus työvoimasta
Vähittäiskauppa	136 000	6,4
Tukkukauppa	82 500	3,9
Majoitus- ja ravitsemisala	67 300	3,2
Siivous	23 700	1,1
Etsivä, vartiointi- ja turvallisuuspalvelut	7 300	0,3
Kaikki toimialat	2 129 400	

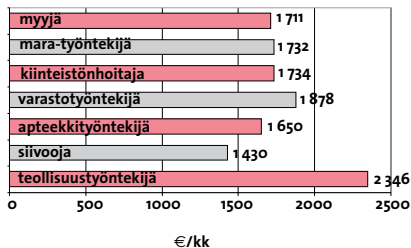
Lähde: Tilastokeskus

Palkansaajien määriä palvelutoimialoilla v. 2006



Lähde: Tilastokeskus

KESKIAANSIOITA 2006



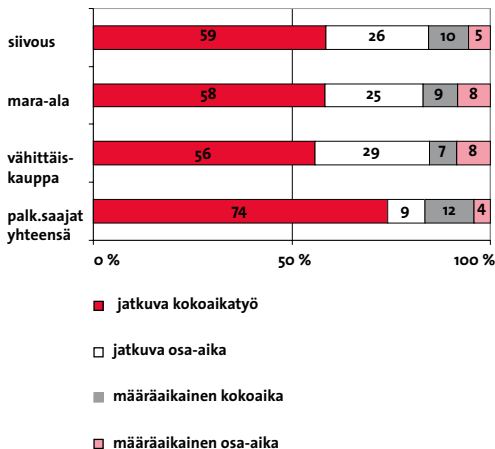
Lähde: EK

TYÖTTÖMÄT TYÖNHAKIJAT JA AVOIMET TYÖPAIKAT MAALISKUUSSA 2007

	Työnhakijat	Työpaikat
Tavaroiden myyntityö	10 566	3 965
Majoitus-, suurtalous-, tarjoilutyö	12 602	4 299
Kiinteistönhoito- ja siivoustyö	7 853	4 195
Vartiointi ja suojele	837	1 141

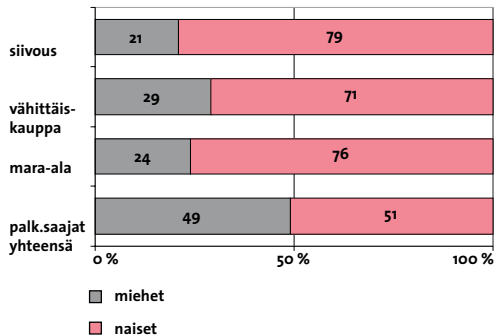
Lähde: Työministeriö

PALKANSAAJIEN TYÖSUHDEMUODOT V. 2006



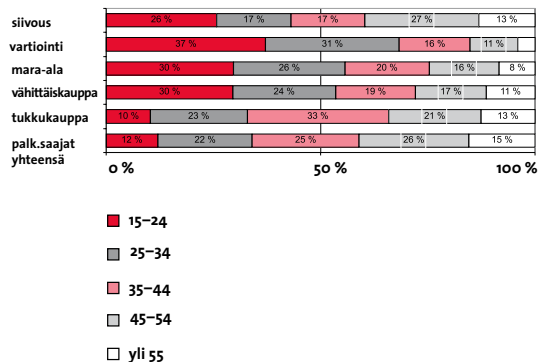
Lähde: Tilastokeskus

NAISET JA MIEHET ERI ALOILLA (%)



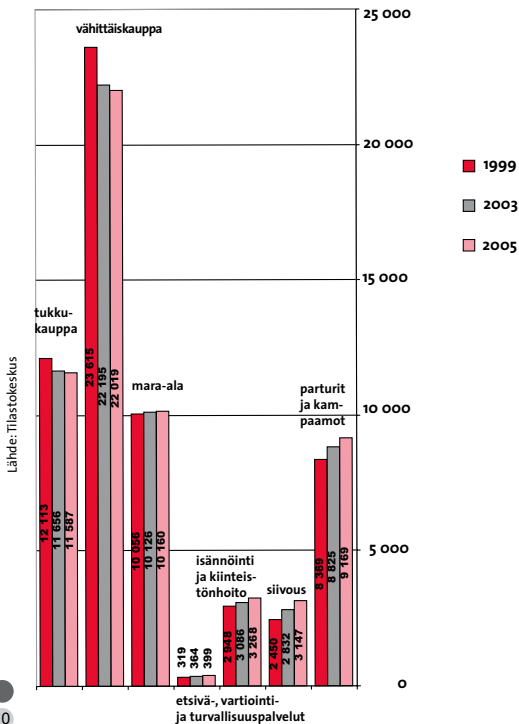
Lähde: Tilastokeskus

PALKANSAAJIEN IKÄJAKAUMA V. 2006



Lähde: Tilastokeskus

YRITYSTEN LUKUMÄÄRIÄ PALVELU-ALOILLA 1999, 2003 JA 2005



Yritysten lukumääriä 2005

lkm

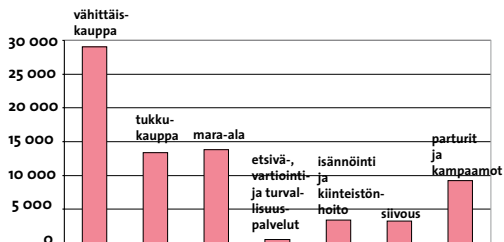
Tukkukauppa	11 587
Vähittäiskauppa	22 019
Majoitus- ja ravitsemisala	10 160
Etsivä-, vartiointi- ja turvallisuuspalvelut	399
Isännöinti ja kiinteistöhoito	3 268
Siivous	3 147
Parturit ja kampaamot	9 169

Lähde: Tilastokeskus

TOIMIPAikkojen lukumäärä 2005

lkm


Vähittäiskauppa	29 055
Tukkukauppa	13 367
Majoitus- ja ravitsemisala	13 782
Etsivä-, vartiointi- ja turvallisuuspalvelut	490
Isännöinti ja kiinteistönhoito	3 426
Siivous	3 285
Parturit ja kampaamot	9 243



Lähde: Tilastokeskus

KAUPAN ALAN YRITYKSET HENKILÖSTÖN SUURUUSLUOKITTAIN V. 2005

Työntekijämäärä	Yritykset lkm	Osuus alan henkilöstöstä
alle 5	18 765	18 %
5-9	1 670	9 %
10-49	1 420	21 %
50-99	81	4 %
100-499	45	9 %
500-999	25	15 %
yli 1000	13	24 %
yhteensä	22 019	

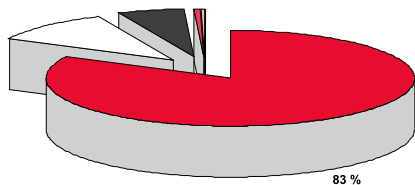


- alle 5
- 5-9
- 10-49
- 50-99
- 100-999
- yli 1000

Lähde: Tilastokeskus

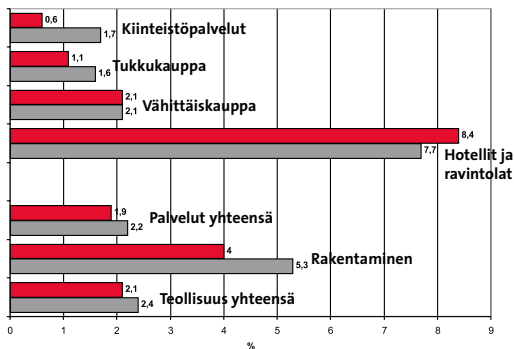
MARA-ALAN YRITYKSET HENKILÖSTÖN SUURUUSLUOKITTAIN V. 2005

Työntekijämäärä	Yritys lkm	Osuus alan henkilöstöstä
alle 5	8 388	25 %
5–9	1 091	14 %
10–49	603	23 %
50–99	42	5 %
100–499	29	11 %
500–999	4	6 %
yli 1000	3	16 %
yhteensä	10 160	



Lähde: Tilastokeskus

VUOKRATYÖVOIMAN OSUUS EK:N JÄSENYRITYKSIEN OMASTA HENKILÖSTÖSTÄ



Lähde: EK

PALVELUALOJEN AMMATTILIITTO PAM RY

Jäsenyysneuvonta	020 774 2000
Työttömyysturvaneuvonta	020 774 2010
Työsuhdeneuvonta	020 774 2020
Vaihde	020 774 002
Faksi	020 774 2039

www.pam.fi
www.pam.fi/pamnet
pam@pam.fi
jasenrekisteri@pam.fi
postitus@pam.fi
etunimi.sukunimi@pam.fi

Keskustoimisto

Paasivuorenkatu 4 - 6 A
PL 54, 00531 Helsinki
pam@pam.fi

Palvelualojen työttömyyskassa

PL 93, 00531 Helsinki
Vaihde 020 774 002
Työttömyysturvaneuvonta 020 774 2010
Faksi 020 774 2203
tkassa@pam.fi

