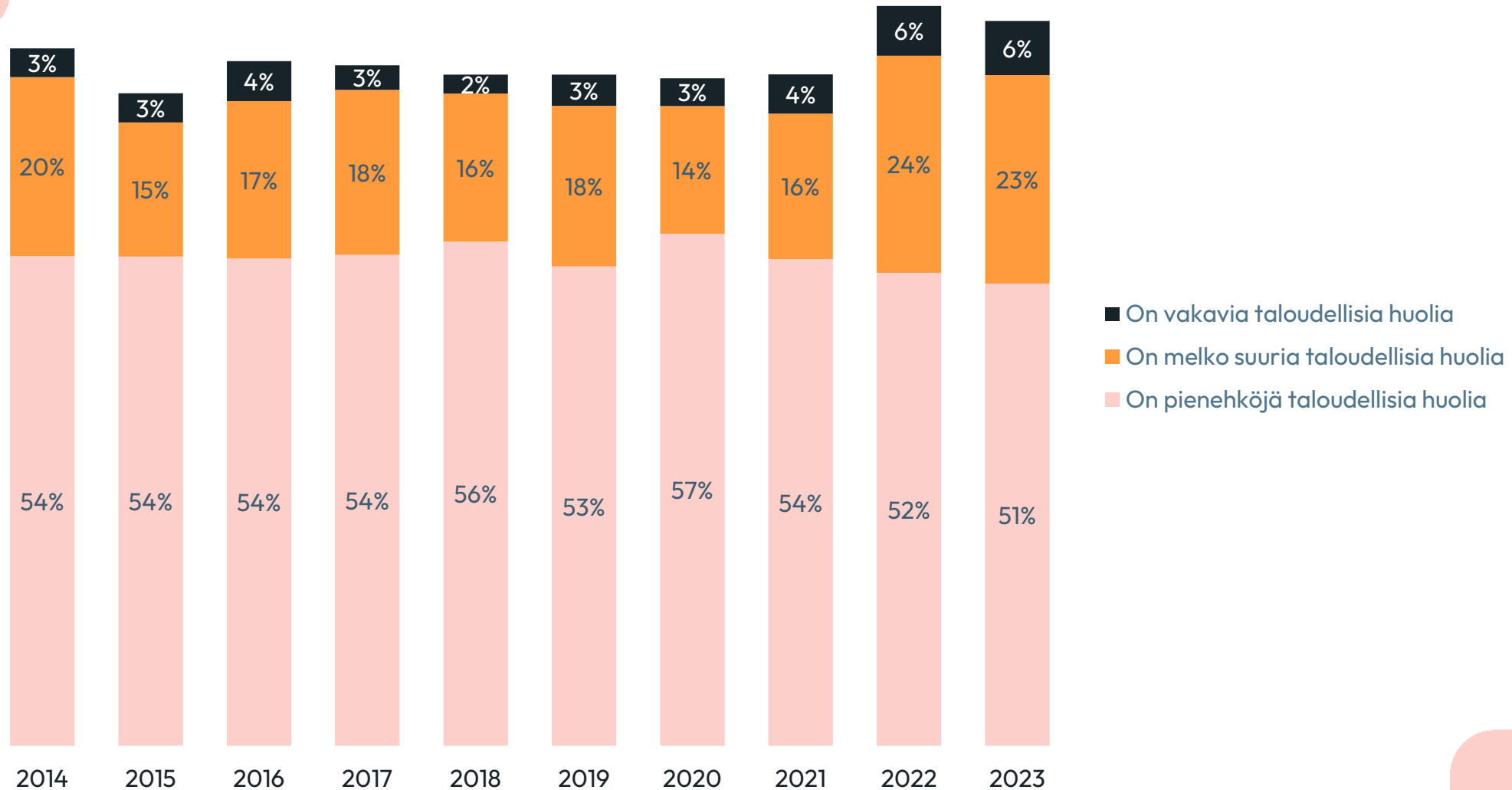


Toimeentulo

- Toimeentuloon liittyvät huolet ovat yleisempiä nyt kuin kertaakaan aikavälillä 2014 – 2021 ja lähes edellisvuoden 2022 tasolla.
- Jäsenkyselyyn vastanneiden keskipalkka oli 2 222 euroa.
- Maakunnista korkeinta palkkaa saadaan Uudellamaalla (2 342 €) ja alhaisinta Pohjois-Karjalassa (2 030 €).
- 68 prosenttia vastaajista on joutunut kattamaan välttämättömiä menojaan muillakin tulonlähteillä kuin palkalla tai etuuksilla. Tavallisinta on ollut omien säästöjen käyttäminen tai läheisten taloudelliseen apuun turvautuminen.




Taloudelliset huolet



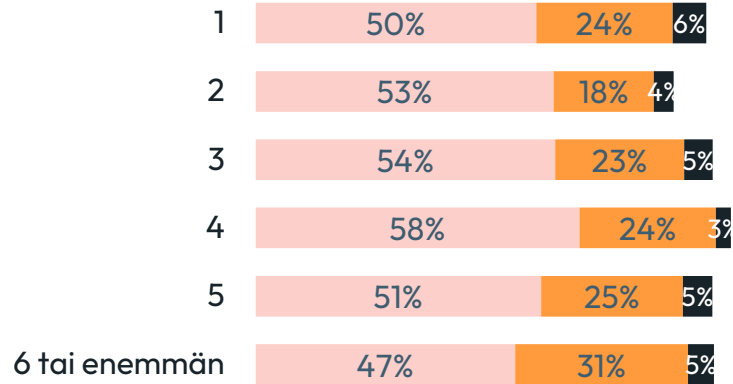
Taloudelliset huolet eri taustamuuttujilla



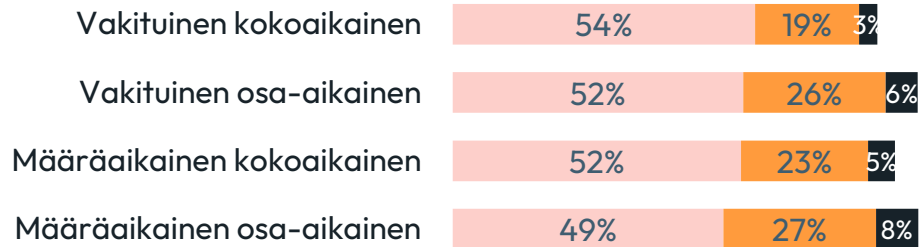
SUKUPUOLI



TALOUESSA ASUVAT HLÖMÄÄRÄ

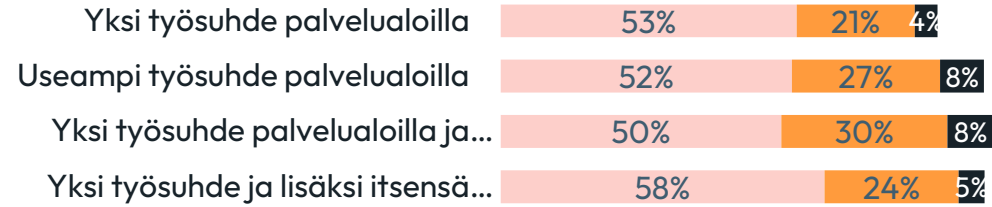


TYÖSUHDEMUOTO

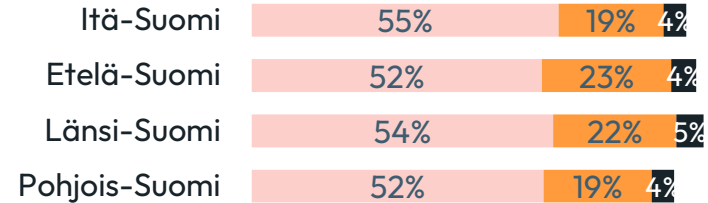


■ On pienehköjä taloudellisia huolia
 ■ On melko suuria taloudellisia huolia
 ■ On vakavia taloudellisia huolia


USEAMPI TYÖ



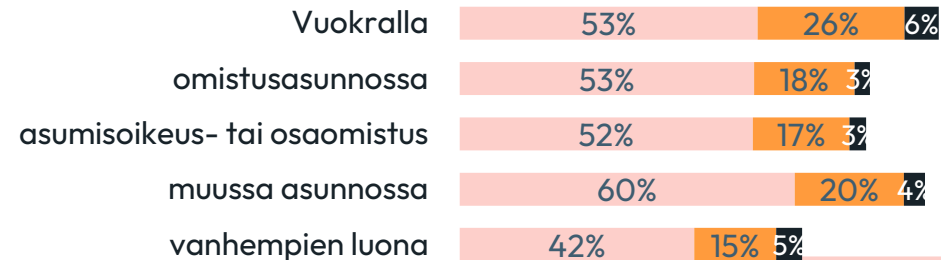
SUURALUEET



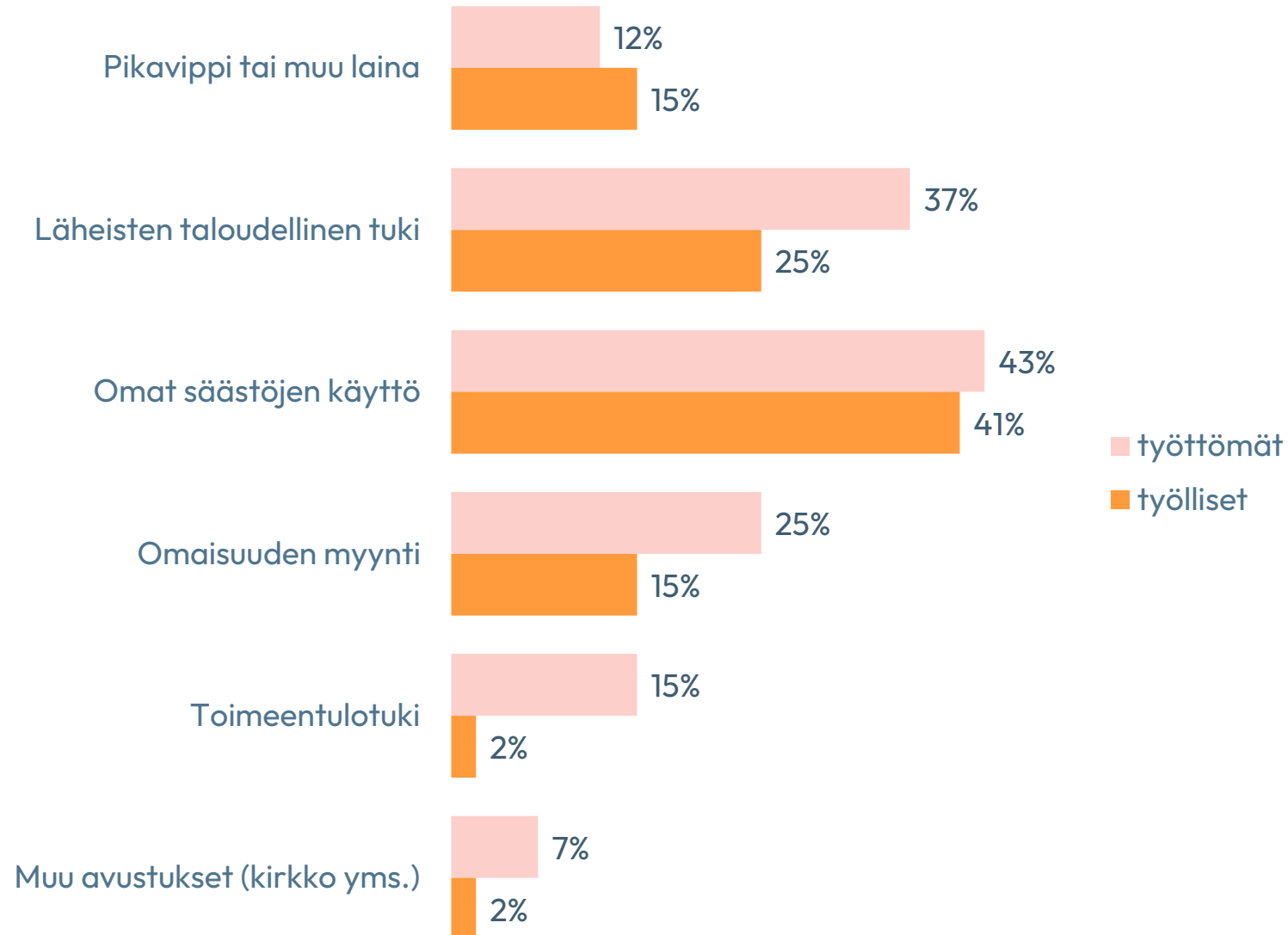
IKÄRYHMÄ



ASUMINEN

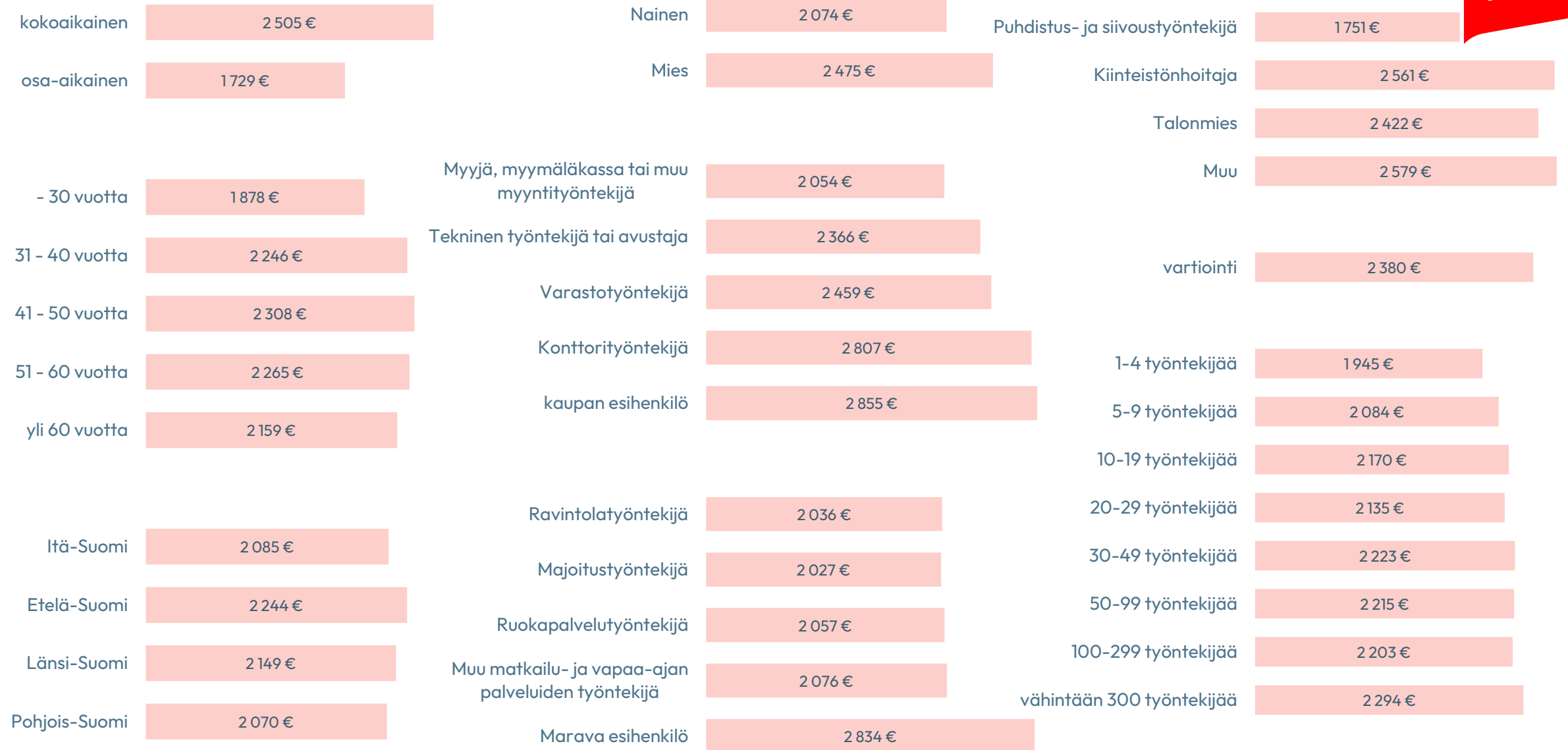


Millä on joutunut kattamaan välttämättömiä menoja viimeisen 12 kk:n aikana palkan ja etuuksien ohella?



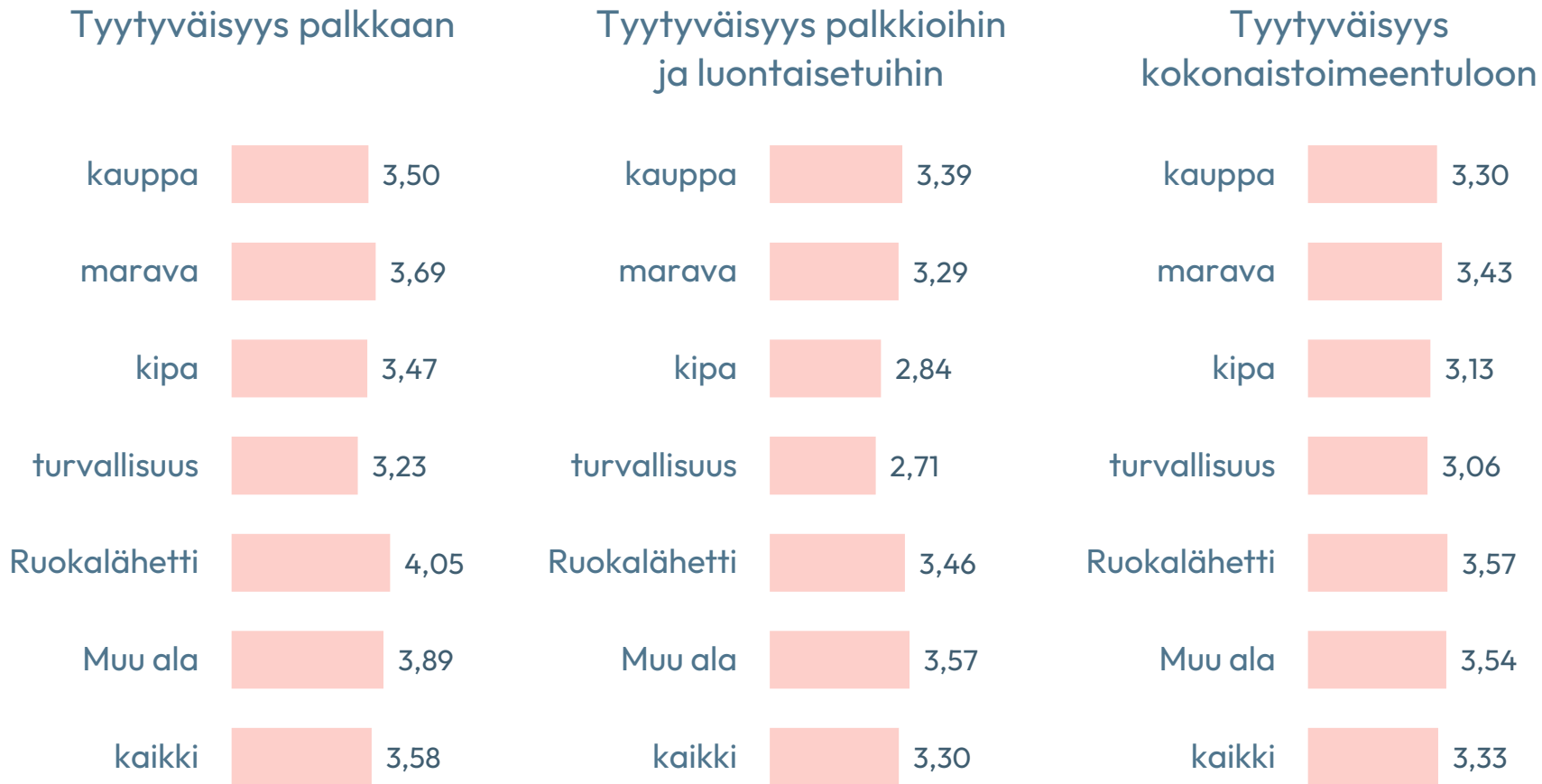
Keskipalkat eri taustamuuttujilla

PAMin jäsenten keskipalkka lokakuussa 2023 oli 2 222 €



Tyytyväisyys toimeentuloon toimialoittain

(asteikko 1-7, 7=erittäin tyytyväinen)



Kyselyn toteutus ja taustatietoja



- Kysely toteutettiin verkkokyselynä 7.11.- 3.12.2023
- Kutsu kyselyyn lähetettiin 69 883 yksinkertaisella satunnaisotannalla poimitulle jäsenelle
- Vastaajia 10 272
- Vastausprosentti 15%

	N
Nainen	7 445
Mies	2 632
- 30 vuotta	2 031
31 – 40 vuotta	2 489
41 – 50 vuotta	2 417
51 – 60 vuotta	2 525
Yli 60 vuotta	810

	N
Työssä	7 829
Lomautettuna	53
Työttömänä	1 083
Opiskelijana	680
Eläkkeellä	105
Sairauslomalla	306
Perhevapaalla	201
vuorotteluvap.	15

	N
Kaupan ala	4 101
Marava-ala	1 631
Kipa-ala	1 069
Turvallisuusala	276
Ruokalähetit	39
Muut alat	1179



**Lisätietoja:
tutkimuspäällikkö Antti Veirto**



@pamliitto